

2L
IN 8 MIN.


karl.coffee
LINE



karl.coffee **LINE** | 2 | L

Die kleine Mengemacherin

Mit der **karl.coffeeLINE2L** Kaffeemaschine können Sie einfach und schnell, direkt in eine Thermoskanne, frischen Filterkaffee brühen.

Die **karl.coffeeLINE2L** ist ein Kannengerät, welches sich durch ein attraktives und modernes Design auszeichnet. Für jede Küche, jeden Frühstücksraum, jede Bar oder Kantine ist die **karl.coffeeLINE2L** ein perfektes Gerät.

Die **karl.coffeeLINE2L** zeichnet sich durch ihren guten und besonderen Bedienungskomfort und eine sehr einfache Handhabung aus.

Dank der intelligenten Funktionen können Sie ganz mühelos einen köstlichen Kaffee zubereiten, wodurch Sie die Rolle des Gastgebers oder der Gastgeberin sehr gerne übernehmen werden.

- + Der Brühvorgang wird bei Entnahme der Kanne automatisch unterbrochen
- + Der Tropfschutz verhindert das Nachtropfen des Filters
- + Ein Signalton bei Brühende zeigt an, dass der Kaffee fertig ist
- + Softtasten für eine optimale Bedienung
- + Wassereinfüllung über die Vorderseite
- + 18 Liter bzw., 144 Tassen je Stunde



Bedienungsfreundlich

Bei der **karlcoffeeLINE2L** wird das Wasser einfach an der Vorderseite eingefüllt



Optisch ansprechend

Die **karl.coffeeLINE2L** ist in schwarz






Die praktischen Sensortasten an der Oberseite bieten einen guten Bedienungskomfort



und blau erhältlich.

Weitere Ausstattung

Natürlich bieten wir Ihnen auch das praktische Zubehör für Ihre Kantine, die Firmenküche oder den Frühstücksraum. Becher & Deckel, Rührstäbchen, Servietten, Zucker und vieles mehr.



Änderungen in Technik und Design vorbehalten. Stand 01/17



Karsten Hübner

Geschäftsführer

Mobil: +49 (0)172 92 40 26 1
karsten.huebner@karl.coffee



karl.coffee

karl.coffee GmbH

Mandelgasse 10
09322 Penig

Telefon: +49 (0)373 81 63 92 70



Oliver Franke

Leiter Support

Mobil: +49 (0)176 22 01 15 18
oliver.franke@karl.support

www.karl.coffee