



karl.coffee**WATER**speed6.0

Der Schnellläufer

AUSLAUF
MODELL

Wasser ist die Grundlage für gesundheitliches Wohlbefinden.

Genießen Sie mit dem **karl.coffeeWATERspeed6.0** täglich Tafelwasser: frisch, prickelnd, kühl, still und feinperlig. Exzellent gefiltert und veredelt durch unsere Filtersysteme.

Ob in der Konferenz, zum Verkaufsgespräch, bei der Kundenberatung, in der Wartesituation oder für die Versorgung Ihrer Mitarbeiter stellen wir Ihnen den kostensparenden Big – Spender zur Verfügung.

Pur, rein, sicher.




Frisches Image, Lifestyle und Wellness

karl.coffeeWATERspeed6.0 mit Powerspeed.

Schnell und leistungsstark.

Pro Stunde 60 Liter gekühltes Tafelwasser für eine maximale Anforderung an Leistung bei sehr hoher Mitarbeiter- und Kundenfrequenz.



Umweltschonend und zeitgemäß

Unser Wasserspender sprudelt umweltschonend - ohne Transportlogistik, ohne CO₂-Emissionen - direkt aus Ihrer Trinkwasserleitung.

Mit dem **karl.coffeeWATERspeed6.0** beweisen Sie auf erfrischende Art zeitgemäßes Umweltbewusstsein.

Technische Daten

Direktwahlmöglichkeiten

Tafelwasser mit CO2, gekühlt
Tafelwasser still, gekühlt
Tafelwasser still, ungekühlt
Karaffe

Technische Daten

Höhe in mm	528
Breite in mm	189
Tiefe in mm	535
Ausgabehöhe in mm	335
Leergewicht in kg	27
Wasseranschluss	3/4"
Volumen Edelstahltank	1,5 Liter
Durchflussleistung Pumpe	200 l / h
Kapazität gekühltes CO2-Wasser	60 l/h
Tropfschale (mit Sensor)	ja
Carbonisator	Direct Chill System
FCKW-freie Kühlung mit Eisbank	ja
Kühlmittel	R290

Design und Farben

Gehäuse	edelstahl
---------	-----------

Ausstattung

Integrierter Filter	nein
CO2-Flasche extern	ja
Integrierte Rückverkeimungssperre	ja
Aktiv-Sauerstoff-System	ja
Elektrische Wasseruhr	ja
Programmierbar durch Smartphone	ja

Technische Daten Multibasis


Höhe in mm	980
Breite in mm	400
Tiefe in mm	600
Leergewicht in kg	ca. 18

Die geltende Verordnung ist die Lebensmittelverordnung.


Änderungen in Technik und Design vorbehalten.

Stand 08/19

Getränke perfekt serviert



Die Ausgabe erfolgt auf Wunsch in Becher, Gläser, Karaffen oder Arbeitsplatzflaschen. Ihr Getränk sprudelt so lange Sie die Wahltaste drücken oder portioniert, angepasst an Ihre Wunschmenge. Mit 33,5 cm ist die Ausgabehöhe großzügig und optimal für viele Gefäße.



APP connect

Mit der digitalen Vernetzung über Bluetooth bietet APP connect den Weg in die Zukunft. Über zwei Ebenen können sowohl Servicetechniker als auch der Enduser mit dem Wasserspender kommunizieren.

Schnell & leistungsstark

karl.coffeeWATERspeed6.0: professioneller Tafelwasserspender für Aufstellplätze mit maximaler Leistungsanforderung. Auf Knopfdruck erhalten Sie bis zu 60 Liter / Std. gefiltertes, perfekt temperiertes und prickelndes Tafelwasser.



Sparsam und wirtschaftlich

Sparsam, weil 1 Glas Wasser mit CO2 keine 5 Cent kostet und Einkauf, Sprudelkisten tragen, Kühlschrank einräumen, Pfandprobleme vergessen sind. Durch unseren Wasserspender entfällt der Flaschenrücktransport, die Flaschenreinigung (mit Trinkwasser und Reinigungsmittel).



Karsten Hübner

Geschäftsführer

Mobil: +49 (0)172 92 40 26 1
karsten.huebner@karl.coffee



karl.coffee

karl.coffee GmbH

Mandelgasse 10
09322 Penig

Telefon: +49 (0)373 81 63 92 70



Oliver Franke

Leiter Support

Mobil: +49 (0)176 22 01 15 18
oliver.franke@karl.support

www.karl.coffee